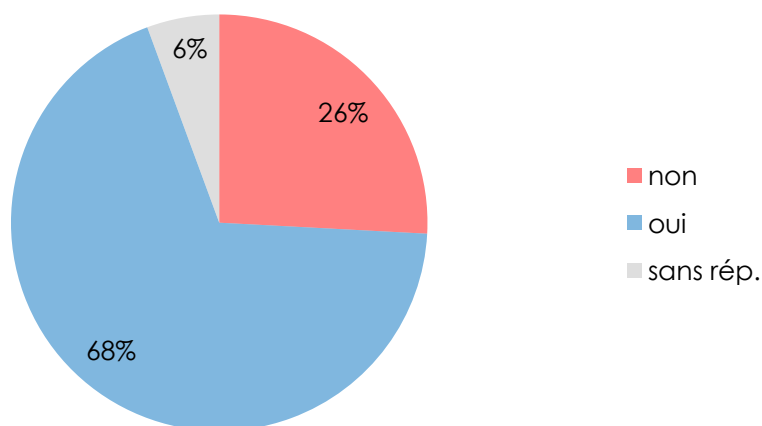


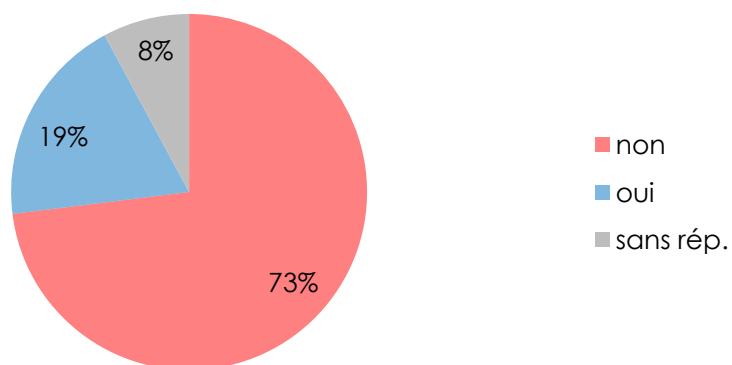
## Enquête sur l'accessibilité des bureaux : synthèse

Synthèse réalisée à partir des 89 formulaires parvenus à la Cellule élections entre le 14 octobre et le 30 novembre 2018.

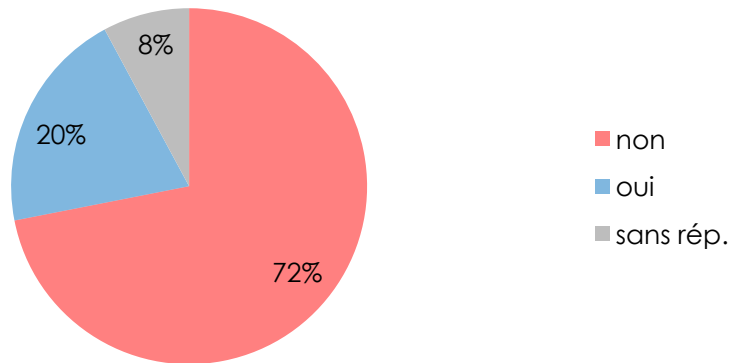
**Etes-vous une personne à mobilité réduite et/ou  
en situation de handicap?**



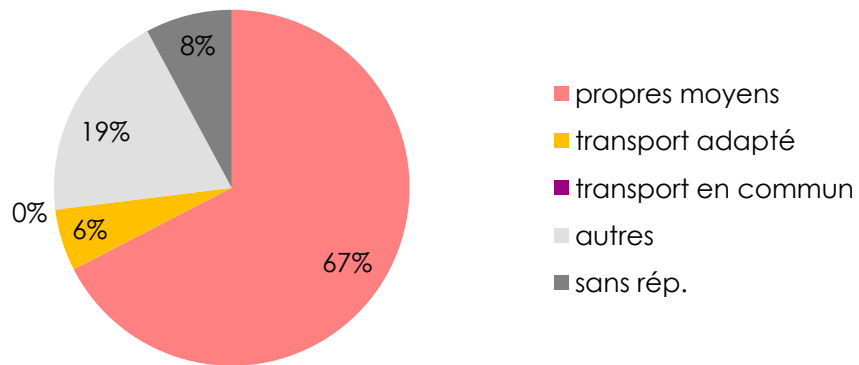
**Avez-vous demandé à être orienté vers un  
bureau de vote adapté?**



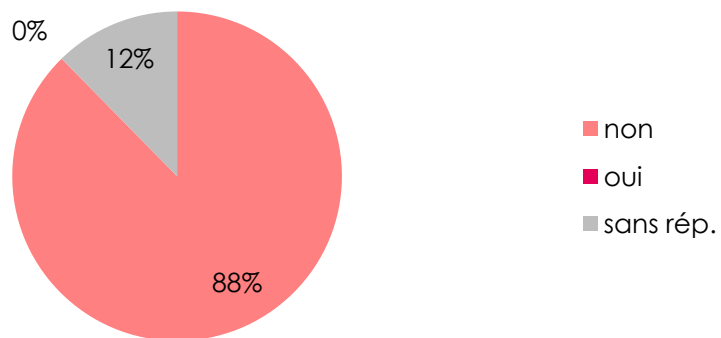
### Avez-vous demandé au préalable à être accompagné?



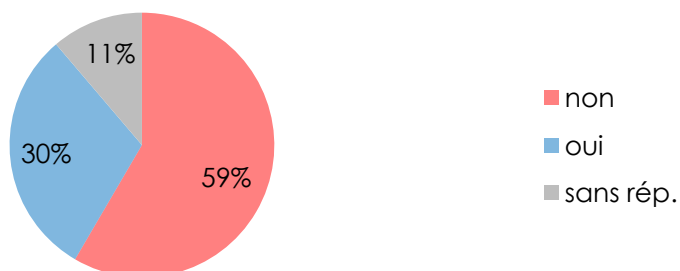
### Par quel moyen de locomotion vous êtes-vous rendu au bureau de vote?



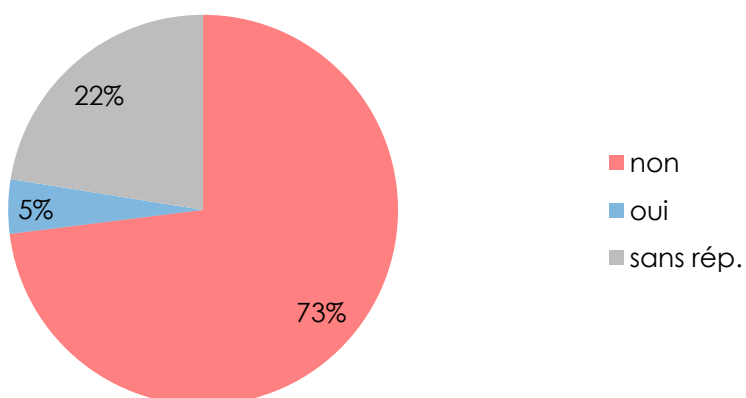
### Avez-vous rencontré des difficultés pour trouver un moyen de locomotion?



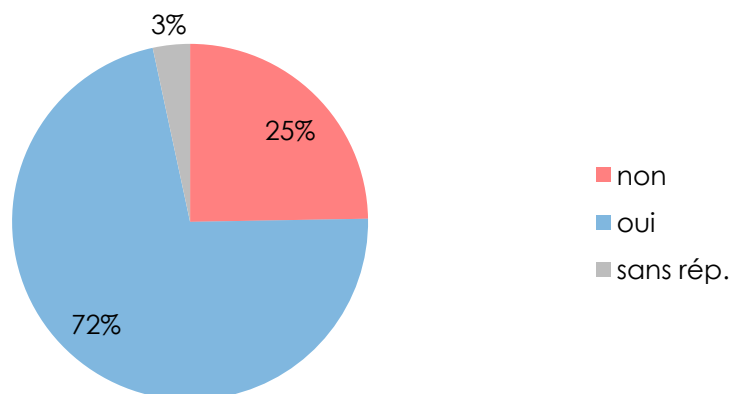
**Aviez-vous connaissance de l'offre de service des associations de transport adapté?**

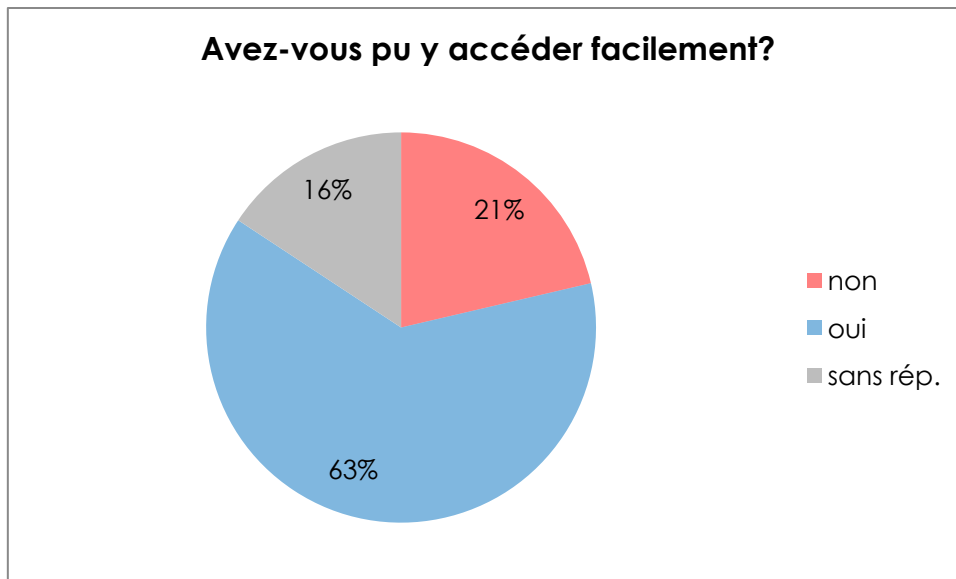


**Si oui, y avez-vous eu recours?**



**Y avait-il un parking PMR à proximité de l'entrée des locaux de vote?**

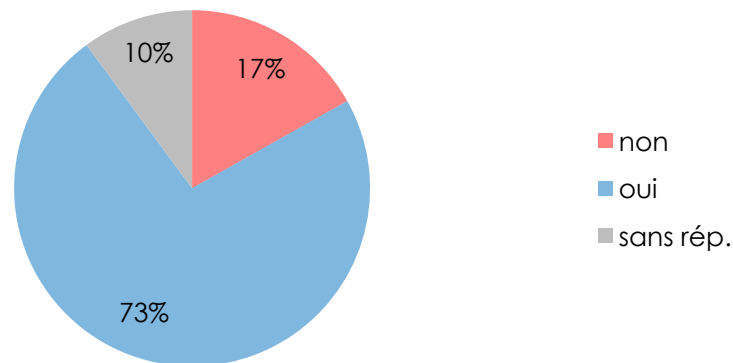




si non pourquoi?

- parking occupé
- passage étroit + voitures mal stationnées
- il faut demander pour pouvoir entrer dans la cour
- une voiture occupe les 2 emplacements
- la cour de l'école primaire provinciale est très petite, entrée très étroite et en pente. très peu de place pour se stationner sur la cour car l'espace pour faire des manœuvres est réduit et difficile par rapport au champ de vision. le passage entre les 2 maisons pour accéder à la cour est très étroit pas de vision périphérique. vu le nombre de voitures stationnées sur les trottoirs des 2 côtés de l'allée, il n'y avait plus aucune visibilité
- pas de place pour se garer devant l'école ; véhicule adapté nécessitant d'avoir du recul pour sortir par l'arrière
- très peu de place (2-3)
- pris par d'autres personnes et pas bien délimité

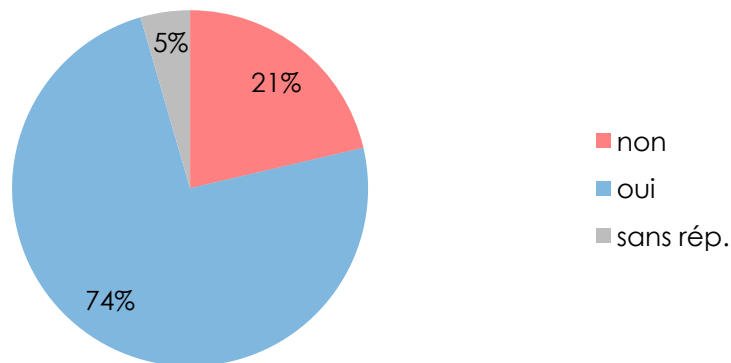
## L'entrée des locaux de vote était-elle accessible?



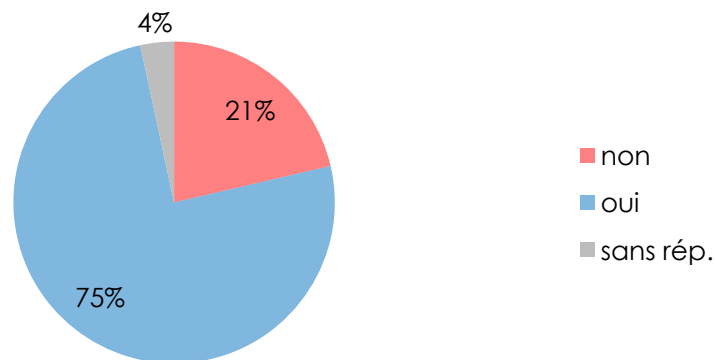
### si non pourquoi?

- trottoir trop haut
- grande marche et porte étroite
- bordure + marche à la porte
- flux électeurs arrivée/sortie + chaises mobilités (grandeur) + indications
- avec beaucoup d'attention
- aucun plancher pour les voitures
- marche à l'entrée + cour d'accès en très mauvais état
- pas de rampes pour PMR
- couloirs trop étroits
- je ne suis pas à mobilité réduite
- difficile de ressortir du bureau pour les voitures (marches) - entrée pas assez large
- une fois arrivé dans la cour avec un véhicule l'entrée est de plein pied. Mais si vous n'êtes pas stationné sur la cour, le trajet en partant de la route est long, en pente et difficile. impossible de demander de l'aide à ce niveau là, il faut arriver après la 1ère salle de gym pour trouver quelqu'un qui pourrait vous aider
- plan incliné mais trottoir étroit ; porte d'accès au centre de vote s'ouvrant vers l'extérieur + poubelle retenant la porte gêne le passage ; marche dans les locaux
- marche à l'entrée du centre ; pas de plan incliné
- pont de câbles, mais franchissable sans problème
- revêtement avant le seuil effondré
- Tb rampe d'accès
- Tb rampe d'accès
- rampe d'accès
- problème de rampe
- trop de monde, des barrières, mauvaise signalétique
- moyennement

### Avez-vous été satisfait de la signalétique sur le site?



### La circulation était-elle aisée dans les locaux de vote?

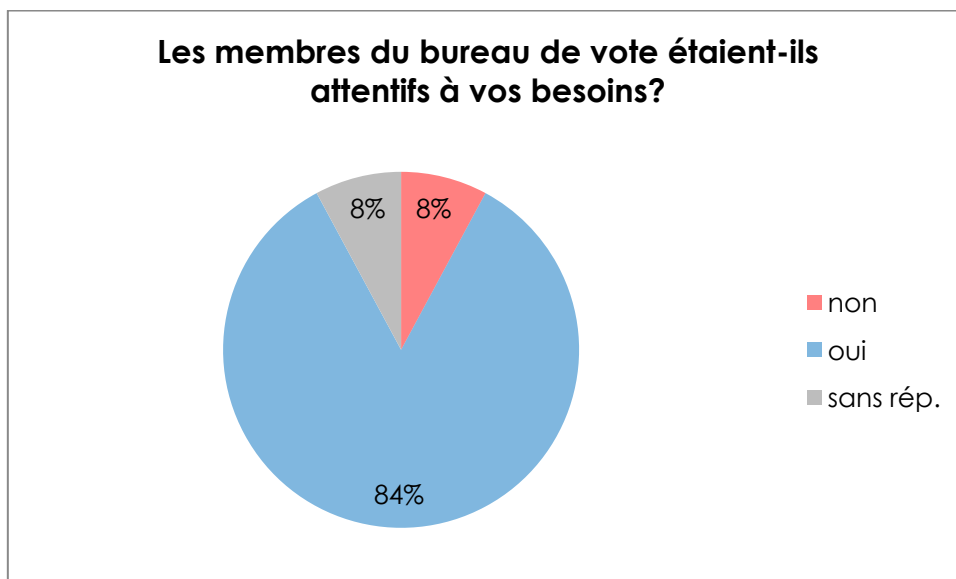
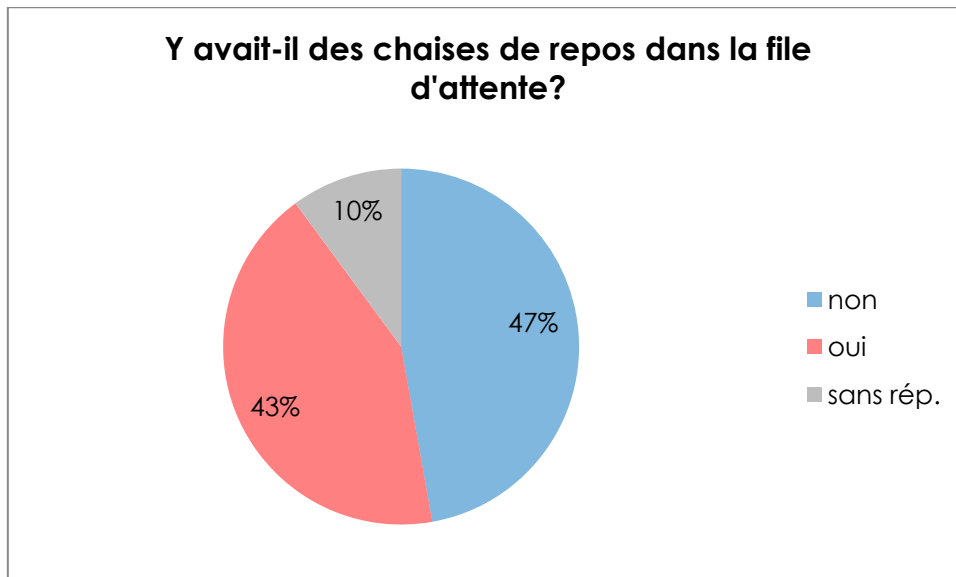


#### si non pourquoi?

- trop petit
- flux électeurs (10h)
- trop de monde dans le couloir
- trop étroit
- trop de bureaux dans le même couloir
- on sort par où l'on rentre
- couloir trop étroit
- très étroit
- impossible de ressortir par la sortie prévue (marche haute) donc obligation de ressortir par l'entrée, à contre-sens
- pas de problème
- trop étroit pour une chaise électrique
- beaucoup de personnes sur les lieux
- présence de seuils/bordures ; direction des bureaux mal

indiquée

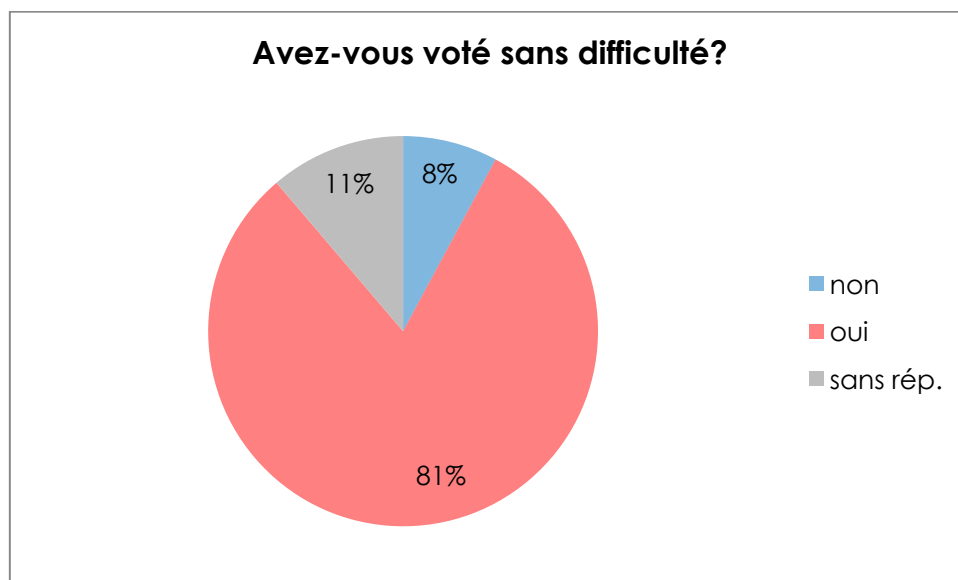
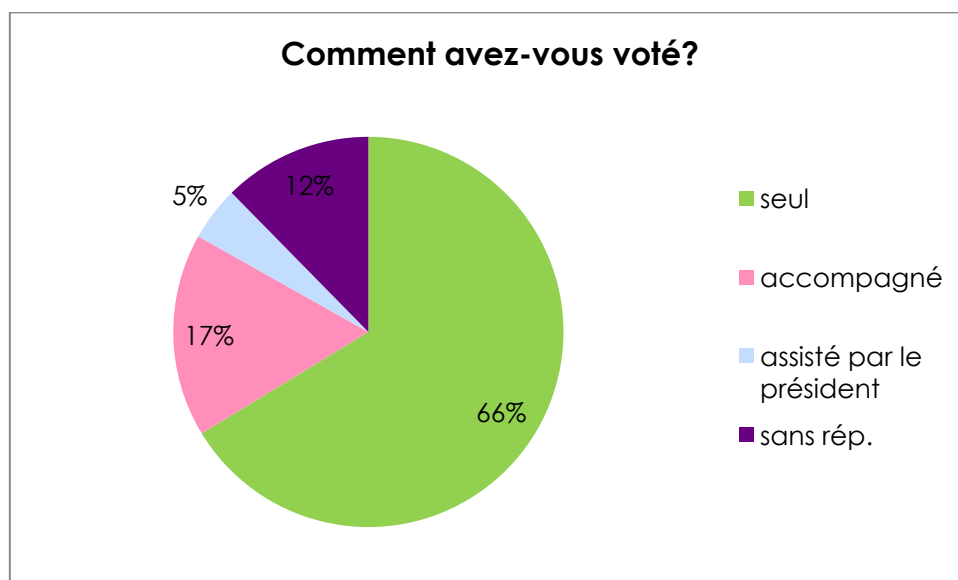
- manque signalétique à l'entrée de la cour
- il faudrait une signalétique à l'entrée de la cour
- il faudrait une signalétique à l'entrée de la cour
- il faudrait une signalétique à l'entrée de la cour
- mais il manque le numéro d'adresse sur le bâtiment
- trop de monde
- petite entrée et sortie - sécurité?
- trop étroit
- trop de monde au bureau
- trop peu de place pour une personne en chaise



si non pourquoi?

- On ne m'a jamais proposé de passer avant malgré mes difficultés de déplacement (béquilles). Attente de plus d'une heure

- chaise roulante prioritaire
- Je suis autonome sur sol correct et ils savent bien que je n'ai pas besoin d'aide dans ces conditions
- Ils n'ont pas pris d'initiative et je n'ai rien demandé
- on y passe comme les autres ni plus ni moins
- le président n'avait pas l'air de savoir quoi faire avec le papier accompagnement pour PMR

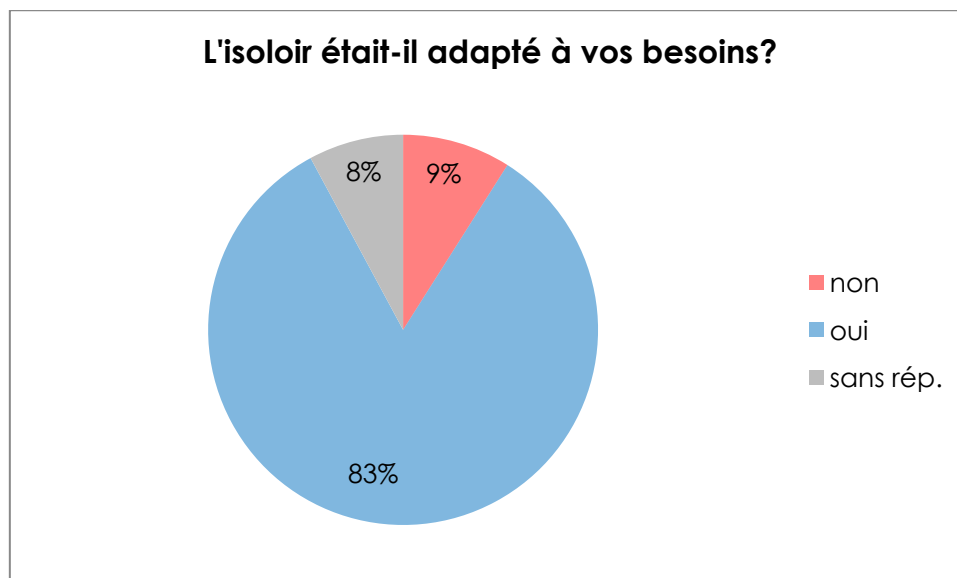


#### si non pourquoi?

- choix gestion argent public aux citoyens
- longues files d'attente
- La présidente m'a obligé à vote avec elle, n'acceptant pas mon choix préalable de voter avec mon fils
- pupitre à hauteur de chaise et bulletins lisibles
- tablette trop haute



- je savais déjà qui voter
- ai du me rendre comme les valides car personne à l'isoloir PMR



#### si non pourquoi?

- chaises pour le choix grand âge et autres garderies enfants
- aucun isoloir accessible en voiturette
- une tablette était prévue à l'extérieur des isoloirs
- trop haut
- tablette haute
- impossible de voter sur des feuilles en noir et blanc. Un ordinateur équipé de synthèse vocale me l'aurait permis
- isoloir adapté (surbaissé)
- un peu étroit pour manœuvrer avec la chaise roulante et le chien d'aide
- isoloir adapté
- trop petit
- isoloir PMR était fort étroit ; mais présence d'isoloirs plus larges

#### commentaires

- trottoir trop haut et file trop longue
- chaises de repos pas adaptées (bancs scolaires) + toilettes pas adaptées + indications + stationnement sur les trottoirs
- file trop longue au bureau 5
- parking PMR mal situé (à l'arrière du bâtiment)
- très bon accueil
- tout s'est très bien passé ; personnes du bureau très attentives
- trop de monde - 1 seul accès entrée-sortie

- aux précédentes élections, ils avaient pensé aux personnes handicapées
- pas d'isoloir adapté aux voiturettes + signalisation pour personnes handicapées pas très claire + mélange dans les files d'attentes
- un plan incliné avait été installé mais manque de stabilité
- manque d'informations sur l'obligation de s'inscrire afin d'avoir accès à un bureau adapté
- peu de choses mises en place pour les PMR
- formulaire infernal à gérer
- je me suis renseignée au service population pour savoir ce qui était mis en place pour les PMR, j'ai été très satisfaite que la commune avait chargé 1 personne possédant un véhicule adapté
- Regrette qu'on lui ait refusé de voter avec son fils. Il est contraignant de devoir se rendre au préalable à la commune pour remplir la demande
- lors des élections précédentes, le bureau était plus accessible (plan incliné mieux placé, meilleure signalisation)
- demande d'information à l'avance à un échevin ; or, l'accessibilité de l'entrée des locaux n'était pas prévue
- regrette le vote électronique
- rien de particulier à signaler
- le président m'a proposé de changer d'isoloir ou de m'aider pour voter car la tablette était trop haute
- personnel à l'écoute
- soucieux de la part des autorités mais finalisation à améliorer
- mettre un isoloir PMR et n'avoir personne pour vous y recevoir? HONTEUX
- mettre tous les bureaux dans la même cour
- TB
- durée d'attente
- bien organisé
- tout s'est bien passé
- pas de sortie de secours, file d'attente à l'extérieur, école trop petite
- isoloir PMR sans personnel, obligé de faire la file pour aller chercher quelqu'un, bref le foutoir